



Pusat Asesmen Pendidikan
Badan Standar Kurikulum dan Asesmen Pendidikan
Kementerian Pendidikan, Kebudayaan, Riset, dan Teknologi

BUKU MANUAL

Paket



Aplikasi Pendataan Calon Peserta
Asesmen
Nasional

2022

DAFTAR ISI

DAFTAR ISI	<i>i</i>
KATA PENGANTAR	<i>ii</i>
PENDAHULUAN	1
SPESIFIKASI	2
MEMULAI SISTEM PENDATAAN	3
A. Proses Login.....	3
B. Halaman Utama.....	4
1. Kolom Statistik.....	5
2. Kolom Pengumuman.....	5
3. Kolom Rekap.....	6
4. Kolom Download.....	5
5. Bagian Menu	7
C. Data Master	7
1. Provinsi.....	7
2. Kota/Kabupaten.....	9
3. Sub Rayon	10
4. Satuan Pendidikan.....	11
D. Data Peserta.....	13
1. Tarik Biodata	13
2. Biodata Peserta.....	14
3. <i>Generate Sampling</i>	14
4. Peserta Sampling	15
5. Generate Nomor Peserta.....	16
E. Rekap dan Laporan.....	17
1. Rekap Nasional.....	17
2. Rekap Berdasarkan Provinsi.....	17
3. Rekap Berdasarkan Kota/Kabupaten.....	17
4. Rekap Berdasarkan Satuan Pendidikan.....	18
F. Cetak Dokumen.....	18
1. DNS (Data Nominasi Sementara)	18
2. DNT (Data Nominasi Tetap)	19
G. Tools.....	21
1. Sinkronisasi PD-DATA	21
2. Rekap Progres Data.....	22
H. Download	22
I. Pengaturan Akun	23
J. Log Out.....	24

KATA PENGANTAR

Pusat Asesmen Pendidikan mengembangkan Sistem Pendataan Calon Peserta Asesmen Nasional Paket A, B dan C Online 2022 berawal pada pelaksanaan UN tahun ajaran 2014/2015 yang mana saat itu hanya berfungsi untuk pemeliharaan data siswa saja. Pendataan Calon Peserta UN pada tahun 2014 dan sebelumnya hanya dijaring oleh panitia tingkat Provinsi dengan menggunakan program secara *offline* dan waktu *deadline* yang digunakan terlalu dekat dengan pelaksanaan UN.

Sejalan dengan bergeraknya waktu, dan kebutuhan rekap data calon peserta UN yang lebih awal, serta berkembangnya keperluan data yang terintegrasi dan efektif dan efisien, kami merasa perlu merubah metode pendataan yang biasa di gunakan pada waktu lampau dengan metode online. Karena hal tersebut kami membuat “Panduan Aplikasi Pendataan Calon Peserta Asesmen Nasional Tahun 2022 Pendidikan Kesetaraan” untuk mempermudah penggunaannya.

Panduan ini merupakan gabungan dari beberapa modul Sistem Pendataan Calon Peserta Asesmen Nasional Tahun 2022, yang khusus membahas pendataan calon peserta secara online.

Kami berharap “Panduan Aplikasi Pendataan Calon Peserta Asesmen Nasional Tahun 2022 Pendidikan Kesetaraan” ini dapat bermanfaat sebagai pegangan atau referensi bagi tenaga-tenaga teknis komputerisasi Asesmen Nasional di seluruh Indonesia untuk mengatasi permasalahan yang dihadapi dalam mengoperasikan program yang kami buat.

PENDAHULUAN

Aplikasi Pendataan Calon Peserta Asesmen Nasional (AN) tahun 2022 Pendidikan Kesetaraan adalah sebuah sistem aplikasi untuk menangani pendataan siswa calon peserta AN tahun 2022. Aplikasi ini dapat diakses secara daring, dengan alamat akses di <https://bioanpaket.kemdikbud.go.id>.

Tujuan dibangunnya Sistem ini adalah agar diperoleh sebuah sistem informasi dalam bentuk digital/elektronik yang dapat merekam data, memproses data, pemutahiran data, sampai dengan mencetak data. Dengan adanya sistem ini, akan memudahkan proses pengelolaan data dan meminimalisasi redudansi data serta kesalahan yang disebabkan oleh manusia (*human error*). Yang juga tak kalah penting adalah untuk mendapatkan data secara cepat, tepat, dan ter-*update*.

Alur Proses Pendataan Calon Peserta AN tahun 2022 secara garis besar adalah sebagai berikut :

1. Pengelolaan data **Satuan Pendidikan**.
2. Menambahkan Calon Peserta AN dengan Cara **Impor Data** dari Server Integrasi yang berbasis data DAPODIK/EMIS.
3. Melakukan proses **Generate Sampling** Calon Peserta AN.
4. Melakukan proses **Cetak DNS** (Daftar Nominasi Sementara) Calon Peserta AN.
5. Melakukan proses **Generate Nomor Peserta** Calon Peserta AN.
6. Melakukan proses **Cetak DNT** (Daftar Nominasi Tetap) Calon Peserta AN.

Untuk memudahkan pengelolaan data, Aplikasi Pendataan Calon Peserta AN tahun 2022 dilakukan secara berjenjang, dibagi menjadi 3 Kategori pengguna yaitu:

- Pengguna **Satuan Pendidikan** adalah Pengguna yang diberikan hak untuk mengelola data Satuan Pendidikan dan Calon Peserta AN tahun 2022 di masing-masing Satuan Pendidikan-nya.
- Pengguna **Kota/Kabupaten** adalah Pengguna yang diberikan hak untuk mengelola data Satuan Pendidikan serta Calon Peserta AN tahun 2022 di masing-masing kota/kabupaten.
- Pengguna **Provinsi** adalah Pengguna yang diberikan hak untuk mengelola data Satuan Pendidikan dan Calon Peserta AN tahun 2022 di masing-masing provinsi.

SPESIFIKASI

Pada modul ini akan dijelaskan mengenai spesifikasi aplikasi yang harus tersedia atau terinstall di dalam komputer user yang berhubungan dengan proses pengentryan data.

1. Browser Internet

Merupakan suatu aplikasi yang digunakan untuk menampilkan halaman-halaman web yang berhubungan dengan proses pengolahan atau pengeditan data. Browser ini sangat diperlukan karena modul-modul dalam sistem Pendataan Calon Peserta Asesmen Nasional adalah berupa halaman web yang diletakkan pada situs *World Wide Web* (www). Sehingga memungkinkan user melakukan proses pendataan siswa melalui jaringan internet tanpa harus menggunakan aplikasi khusus.

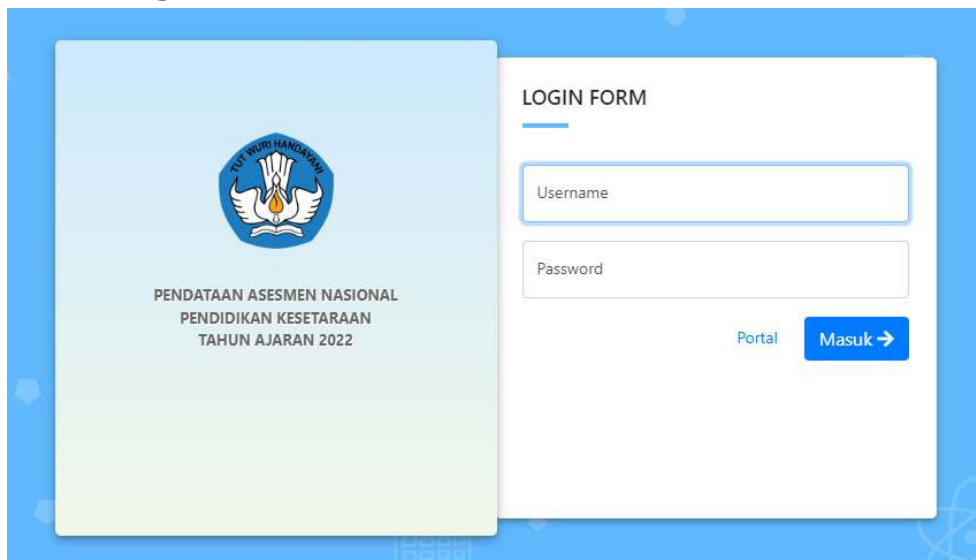
Spesifikasi browser yang disarankan adalah Mozilla Firefox atau Google Chrome

2. Microsoft Excel

Merupakan suatu aplikasi yang digunakan untuk menampilkan informasi dalam bentuk spreadsheet. Aplikasi ini dibutuhkan untuk mendukung sistem Pendataan Calon Peserta Asesmen Nasional karena Laporan yang dihasilkan ada dalam bentuk xls (entension dari microsoft excel). Sehingga dengan bantuan atau fitur-fitur yang tersedia di microsoft excel memungkinkan Anda untuk mempercantik bentuk tampilan laporan sebelum Anda mencetaknya.

MEMULAI SISTEM PENDATAAN

A. Proses Login



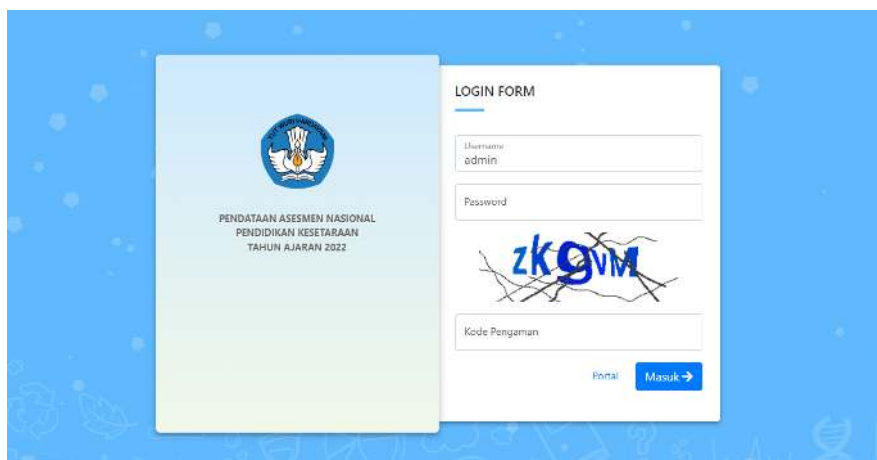
The image shows a login interface for the 'Pendaftaran Asesmen Nasional Pendidikan Kesetaraan Tahun Ajaran 2022'. On the left, there is a logo featuring a blue circle with a white bird and a yellow flame, with the text 'TUJU MURI MANDARAKA' around it. Below the logo, the text reads 'PENDATAAN ASESMEN NASIONAL PENDIDIKAN KESETARAAN TAHUN AJARAN 2022'. On the right, there is a white box titled 'LOGIN FORM' containing two input fields: 'Username' and 'Password'. Below these fields is a blue button labeled 'Masuk' with a right-pointing arrow, and a link labeled 'Portal'.

Gambar 1. Tampilan form login

Pertama-tama yang harus Anda lakukan sebelum melakukan proses pengolahan biodata peserta adalah melakukan login ke dalam sistem. Untuk login ini Anda harus mengetahui username dan password yang telah diberikan.

Prosedur Login, adalah:

- Langkah 1 : Pada saat pertama kali dibuka maka Anda akan berada di halaman login
- Langkah 2 : Masukkan Username pada kolom Username dan password pada kolom Password
- Langkah 4 : Klik tombol Login. Bila muncul pesan kesalahan berarti Anda salah memasukkan Username atau Password, Anda harus mengulangi pengisiannya. Kode Pengaman akan muncul ketika Anda salah memasukkan password sebanyak 3 (tiga) kali



Gambar 2. Tampilan login jika password salah 3 (tiga) kali

Langkah 5 : Selanjutnya bila telah berhasil login Anda akan di bawa ke modul Utama Sistem yang berisi Informasi pengguna yang sesuai dengan profil Anda.

B. Halaman Utama

Setelah proses login berhasil, Halaman Utama merupakan halaman pertama kali muncul.

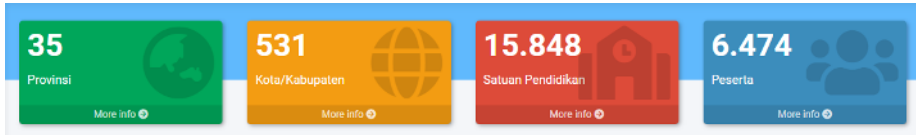
Kode	Nama Wilayah	Siswa	Utama	Cadangan	Siswa
01	DKI JAKARTA	852			150
02	JAWA BARAT	82			210
03	JAWA TENGAH				
04	DI YOGYAKARTA				
05	JAWA TIMUR				
06	ACEH				
07	SUMATERA UTARA				
08	SUMATERA BARAT				
09	RIAU				
10	JABALI				

Gambar 3. Tampilan halaman utama

Halaman Utama menyajikan informasi yang dikirimkan oleh Admin Pusat dan Admin Provinsi.

Beberapa tampilan yang perlu diperhatikan pada tampilan ini:

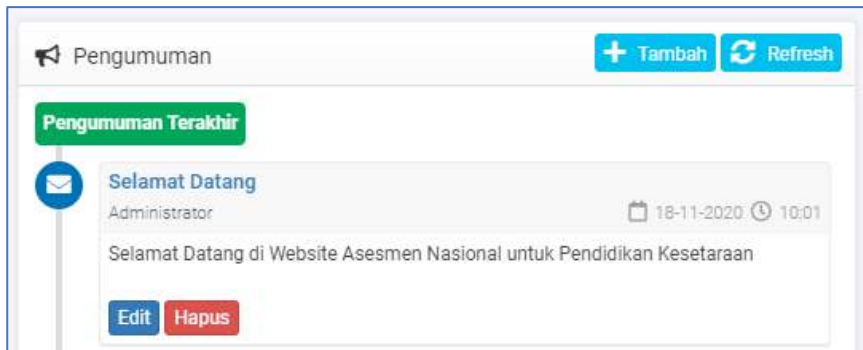
1. Kolom Statistik



Gambar 4. Tampilan statistik

Kolom ini merupakan statistik keseluruhan data yang ada pada sistem pendataan Calon Peserta Asesmen Nasional

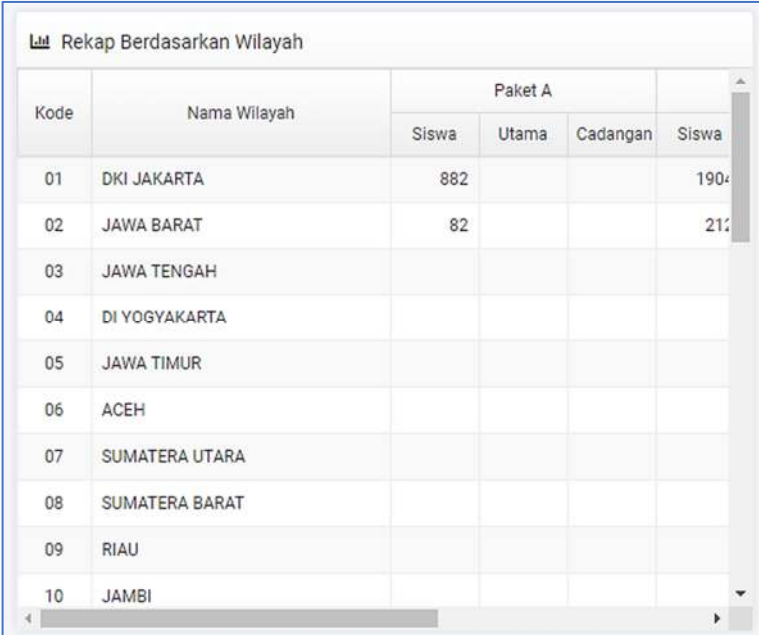
2. Kolom Pengumuman



Gambar 5. Tampilan pengumuman

Pada kolom ini akan ditampilkan informasi yang disampaikan oleh pusat

3. Kolom Rekap



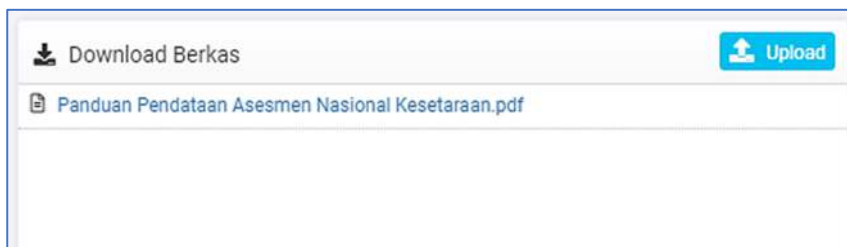
Kode	Nama Wilayah	Paket A			
		Siswa	Utama	Cadangan	Siswa
01	DKI JAKARTA	882			1904
02	JAWA BARAT	82			211
03	JAWA TENGAH				
04	DI YOGYAKARTA				
05	JAWA TIMUR				
06	ACEH				
07	SUMATERA UTARA				
08	SUMATERA BARAT				
09	RIAU				
10	JAMBI				

Gambar 6. Tampilan rekap berdasarkan provinsi

Pada kolom ini akan ditampilkan rekap data calon peserta yang sudah masuk berdasarkan provinsi dan jenjang

4. Kolom Download

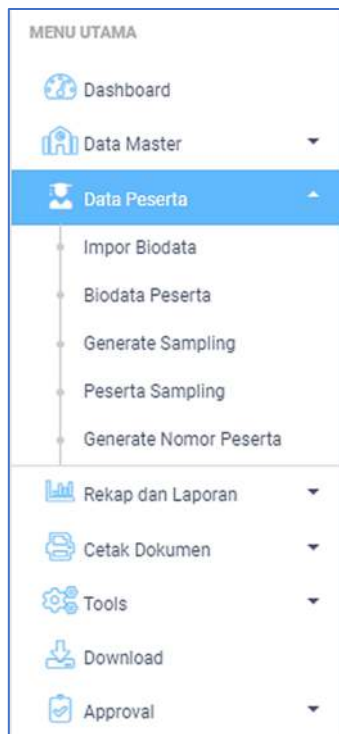
Kolom download merupakan fasilitas untuk mengunduh berkas pendukung yang disediakan oleh pusat



Gambar 7. Tampilan download berkas

5. Bagian Menu

Menu merupakan navigasi untuk menuju ke fasilitas yang ingin di tampilkan. Menu-menu pada aplikasi pendataan ini diperlihatkan pada gambar di bawah ini:



Gambar 8. Tampilan Menu

C. Data Master

Pada modul Data Master ini terdapat 4 (empat) menu, yaitu Provinsi, Kota/Kabupaten, Sub Rayon dan Satuan Pendidikan. Tidak semua User dapat melakukan penambahan, pengubahan dan penghapusan terhadap data master. Hanya User Pusat yang punya hak akses penuh terhadap data master.

1. Provinsi

Menu Provinsi digunakan untuk mensetup data provinsi, untuk user pusat bisa menambah, mengubah dan menghapus, sedangkan user provinsi hanya bisa mengubah provinsi tersebut saja, untuk user kabupaten dan sekolah hanya bisa melihat.

Provinsi						
	Kode	Nama Provinsi	Nama Dinas	Alamat	Telepon	Fax
	01	DKI JAKARTA	Kepala Bidang Paud dan Dikmas	JL. JENDRAL GATOT SUBROTO KAV 40-41 JAKARTA S...	5204095	5271423
	02	JAWA BARAT	DINAS PENDIDIKAN PROVINSI JAWA BARAT	Jl. DR. Radjiman No. 6 Bandung	022-4264813	022-4264881
	03	JAWA TENGAH	Dinas Pendidikan dan Kebudayaan	Jalan Pemuda 134 Semarang	0243516456	0243565451
	04	DI YOGYAKARTA	DINAS PENDIDIKAN PEMUDA DAN OLAHRAGA DAER...	JL. CENDANA 9 YOGYAKARTA	0274-513132	0274-520440, 02
	05	JAWA TIMUR	DINAS PENDIDIKAN PROVINSI JAWA TIMUR	JL. GENTENGKALI 33 SURABAYA	031-5341107	031-5341107
	06	ACEH	DINAS PENDIDIKAN ACEH	Jl. Tgl. H. Mohd. Daud Beureueh No. 22, Banda Aceh	0651 22620	0651 32386
	07	SUMATERA UTARA	DINAS PENDIDIKAN	JL. TEUKU CIK DI TIRO NO. 1-D MEDAN 20152	061-4156530;	061-4537828
	08	SUMATERA BARAT	DINAS PENDIDIKAN PROVINSI SUMATERA BARAT	JLN. JEND. SUDIRMAN NO. 52 PADANG	(0751) 20151	(0751) 20152
	09	RIAU	DINAS PENDIDIKAN PROVINSI RIAU	Jln. Cut Nyak Din 3 Pekanbaru	21553-22552	21553

Gambar 9. Tampilan data provinsi

Langkah-langkah pengisian data provinsi:

- Klik data provinsi yang ada di tabel untuk mengubah data tersebut
- Klik Tombol Simpan untuk menyimpan data yang sudah diubah.
- Tombol (Edit) bisa digunakan untuk mengubah data secara detail, misalnya tangan kepala dinas atau penanda tangan laporan-laporan.

Data Provinsi
✕

Kode

Nama Provinsi

Dinas Pendidikan

Nama Dinas

Nama Kadis

NIP Kadis

Telepon Kadis

Alamat

Telepon

Fax

Website

Email

Kanwil Kemenag

Nama Kanwil

Nama Kepala Kanwil

NIP Kepala Kanwil

Alamat

Telepon

Website

Email

TANDA TANGAN

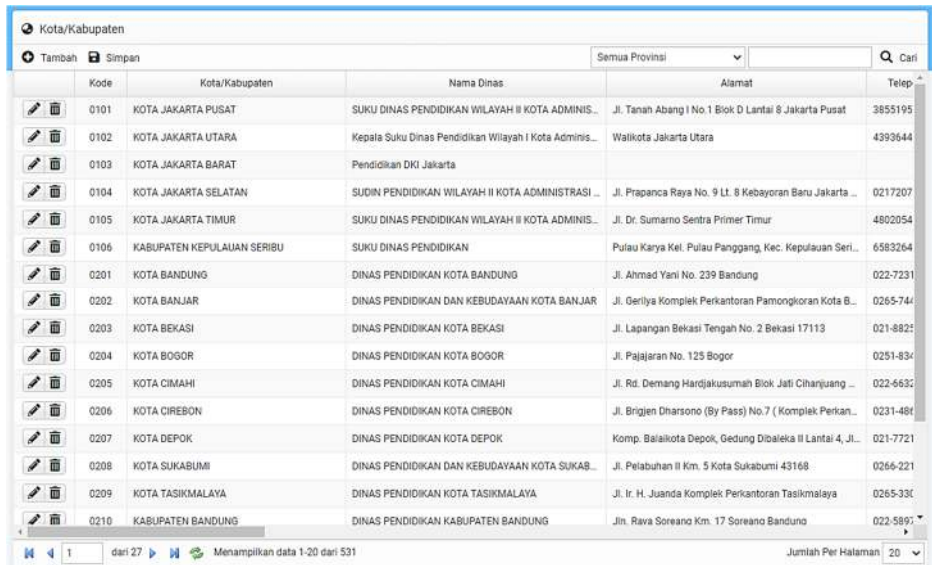
Browse
Hapus

Simpan

Gambar 10. Tampilan tambah/edit provinsi

2. Kota/Kabupaten


Menu Kota/Kabupaten digunakan untuk mensetup data Kota/Kabupaten. Untuk user pusat dan provinsi bisa menambah, mengubah dan menghapus, sedangkan user kabupaten hanya bisa mengubah Kota/Kabupaten tersebut saja.



Kode	Kota/Kabupaten	Nama Dinas	Alamat	Telep
0101	KOTA JAKARTA PUSAT	SUKU DINAS PENDIDIKAN WILAYAH II KOTA ADMINIS...	Jl. Tanah Abang I No. 1 Blok D Lantai 8 Jakarta Pusat	3855195
0102	KOTA JAKARTA UTARA	Kepala Suku Dinas Pendidikan Wilayah I Kota Adminis...	Walikota Jakarta Utara	4393644
0103	KOTA JAKARTA BARAT	Pendidikan DKI Jakarta		
0104	KOTA JAKARTA SELATAN	SUDIN PENDIDIKAN WILAYAH II KOTA ADMINISTRASI ...	Jl. Prapanca Raya No. 9 Lt. 8 Kebayoran Baru Jakarta ...	0217207
0105	KOTA JAKARTA TIMUR	SUKU DINAS PENDIDIKAN WILAYAH II KOTA ADMINIS...	Jl. Dr. Sumarmo Sentra Primer Timur	4802054
0106	KABUPATEN KEPULAUAN SERIBU	SUKU DINAS PENDIDIKAN	Pulau Karya Kel. Pulau Panggang, Kec. Kepulauan Seri...	6583264
0201	KOTA BANDUNG	DINAS PENDIDIKAN KOTA BANDUNG	Jl. Ahmad Yani No. 239 Bandung	022-7231
0202	KOTA BANJAR	DINAS PENDIDIKAN DAN KEBUDAYAAN KOTA BANJAR	Jl. Gerilya Komplek Perkantoran Pamongkoran Kota B...	0265-74
0203	KOTA BEKASI	DINAS PENDIDIKAN KOTA BEKASI	Jl. Lapangan Bekasi Tengah No. 2 Bekasi 17113	021-882
0204	KOTA BOGOR	DINAS PENDIDIKAN KOTA BOGOR	Jl. Pajajaran No. 125 Bogor	0251-83
0205	KOTA CIMAH	DINAS PENDIDIKAN KOTA CIMAH	Jl. Rd. Demang Harjajakusumah Blok Jati Cihanjuang ...	022-663
0206	KOTA CIREBON	DINAS PENDIDIKAN KOTA CIREBON	Jl. Brigjen Dharsono (By Pass) No.7 (Komplek Perkan...	0231-48
0207	KOTA DEPOK	DINAS PENDIDIKAN KOTA DEPOK	Komp. Balaikota Depok, Gedung Dibaleka II Lantai 4, Jl...	021-7721
0208	KOTA SUKABUMI	DINAS PENDIDIKAN DAN KEBUDAYAAN KOTA SUKAB...	Jl. Pelabuhan II Km. 5 Kota Sukabumi 43168	0266-221
0209	KOTA TASIKMALAYA	DINAS PENDIDIKAN KOTA TASIKMALAYA	Jl. Ir. H. Juanda Komplek Perkantoran Tasikmalaya	0265-33
0210	KABUPATEN BANDUNG	DINAS PENDIDIKAN KABUPATEN BANDUNG	Jln. Rava Soreano Km. 17 Soreano Bandung	022-589

Gambar 11. Tampilan data kota/kabupaten

Langkah-langkah pengisian data kota/kabupaten:

- Klik data kota/kabupaten yang ada di tabel untuk mengubah data tersebut
- Klik Tombol Simpan untuk menyimpan data yang sudah diubah.
- Tombol  (Edit) bisa digunakan untuk mengubah data secara detail, misalnya tangan kepala dinas atau penanda tangan laporan-laporan.

Gambar 12. Tampilan tambah/edit kota/kabupaten

3. Sub Rayon

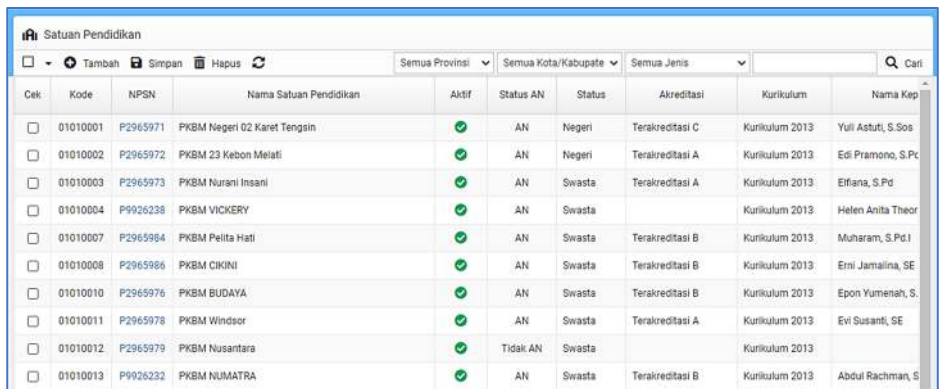
Menu Sub Rayon digunakan untuk mensetup data Sub Rayon. Data tersebut biasanya berisi data kecamatan yang ada di kota/kabupaten.

Provinsi	Kota/Kabupaten	Kode Prop	Kode Rayon	Kode Sub Rayon	Kode Kecamatan	Nama Sub Rayon
DKI JAKARTA	KOTA JAKARTA PUSAT	01	01	01	016001	Kec. Tanah Abang
DKI JAKARTA	KOTA JAKARTA PUSAT	01	01	02	016002	Kec. Menteng
DKI JAKARTA	KOTA JAKARTA PUSAT	01	01	03	016003	Kec. Senen
DKI JAKARTA	KOTA JAKARTA PUSAT	01	01	04	016004	Kec. Johar Baru
DKI JAKARTA	KOTA JAKARTA PUSAT	01	01	05	016005	Kec. Cempaka Putih
DKI JAKARTA	KOTA JAKARTA PUSAT	01	01	06	016006	Kec. Kemayoran

Gambar 13. Tampilan Sub Rayon

4. Satuan Pendidikan

Menu Satuan Pendidikan merupakan fasilitas yang digunakan sebagai sarana untuk pengisian data Satuan Pendidikan, untuk menampilkan data sekolah pilih Provinsi dan Kota/Kabupaten.



Cek	Kode	NPSN	Nama Satuan Pendidikan	Aktif	Status AN	Status	Akreditasi	Kurikulum	Nama Kep
<input type="checkbox"/>	01010001	P2965971	PKBM Negeri 02 Karet Tengsin	<input checked="" type="checkbox"/>	AN	Negeri	Terakreditasi C	Kurikulum 2013	Yuli Astuti, S.Sos
<input type="checkbox"/>	01010002	P2965972	PKBM 23 Kebon Melati	<input checked="" type="checkbox"/>	AN	Negeri	Terakreditasi A	Kurikulum 2013	Edi Pramono, S.Pd
<input type="checkbox"/>	01010003	P2965973	PKBM Nurani Insani	<input checked="" type="checkbox"/>	AN	Swasta	Terakreditasi A	Kurikulum 2013	Elfana, S.Pd
<input type="checkbox"/>	01010004	P9926238	PKBM VICKERY	<input checked="" type="checkbox"/>	AN	Swasta		Kurikulum 2013	Helen Anita Theor
<input type="checkbox"/>	01010007	P2965984	PKBM Pelita Hati	<input checked="" type="checkbox"/>	AN	Swasta	Terakreditasi B	Kurikulum 2013	Muharam, S.Pd.I
<input type="checkbox"/>	01010008	P2965986	PKBM CIKINI	<input checked="" type="checkbox"/>	AN	Swasta	Terakreditasi B	Kurikulum 2013	Erii Jamalina, SE
<input type="checkbox"/>	01010010	P2965976	PKBM BUDAYA	<input checked="" type="checkbox"/>	AN	Swasta	Terakreditasi B	Kurikulum 2013	Epon Yumenah, S.
<input type="checkbox"/>	01010011	P2965978	PKBM Windsor	<input checked="" type="checkbox"/>	AN	Swasta	Terakreditasi A	Kurikulum 2013	Evi Susanti, SE
<input type="checkbox"/>	01010012	P2965979	PKBM Nusantara	<input checked="" type="checkbox"/>	Tidak AN	Swasta		Kurikulum 2013	
<input type="checkbox"/>	01010013	P9926232	PKBM NUMATRA	<input checked="" type="checkbox"/>	AN	Swasta	Terakreditasi B	Kurikulum 2013	Abdul Rachman, S

Gambar 14. Tampilan data satuan pendidikan

Langkah-langkah pengisian data sekolah:

- a. Pilih Provinsi
- b. Pilih Kota/Kabupaten
- c. Gunakan tombol Tambah untuk menambah sekolah baru
- d. Pada saat penambahan sekolah baru, hanya cukup memasukan data NPSN, dimana data sekolah di ambil secara otomatis berdasar pada data PDSP.
- e. Gunakan tombol Simpan untuk menyimpan perubahan pada data tabel

Tambah Satuan Pendidikan

NPSN P2965971

Data di PDSPK

Nama Satuan Pendidikan
PKBM Negeri 02 Karet Tengsin

Provinsi
Prov. D.K.I. Jakarta

Kota/Kabupaten
Kota Jakarta Pusat

Kecamatan
Kec. Tanah Abang

Desa
Karet Tengsin

Alamat
Jl. Karet Pasar Baru Barat VII No.17 A

Status
NEGERI

Data di BIOUN

Kode UN
01010001

Provinsi
DKI JAKARTA

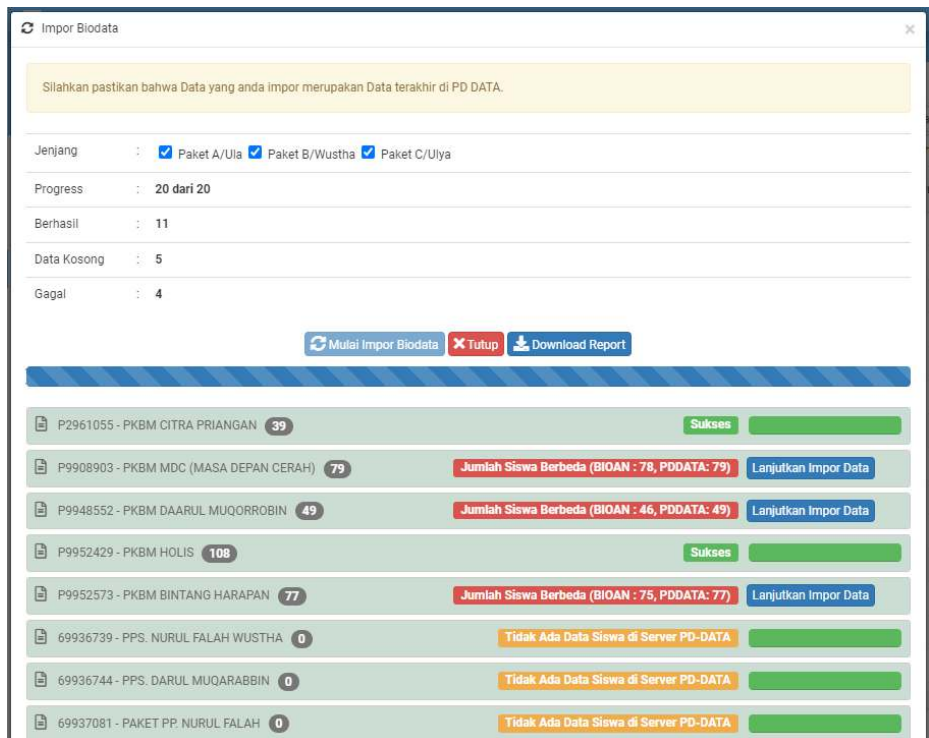
Kota/Kabupaten
KOTA JAKARTA PUSAT

Gambar 15. Tampilan tambah sekolah

D. Data Peserta

1. Tarik Biodata

Menu Tarik Biodata merupakan fasilitas yang digunakan untuk menarik data calon peserta ke Sistem Pendataan.



Gambar 16. Tampilan tarik biodata peserta

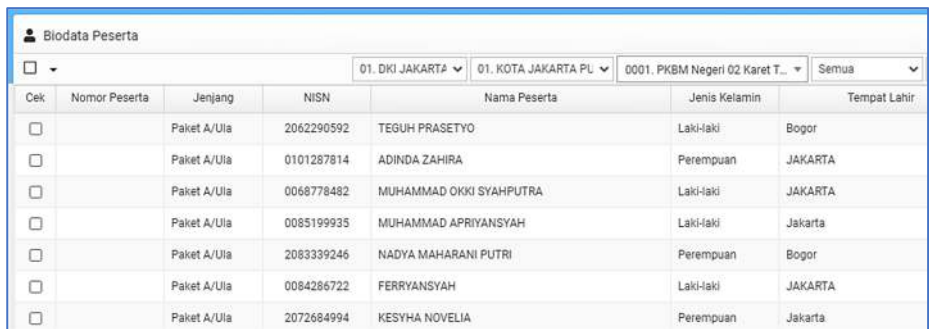
Langkah-langkah menarik data:

- Pilih Provinsi
- Pilih Kota/Kabupaten
- Centang pada Satuan Pendidikan
- Klik pada tombol Tarik Data
- Untuk memulai menarik data Klik pada tombol Mulai Tarik Data
- Untuk membatalkan Klik pada tombol Tutup
- Setelah progress bar terisi penuh (selesai), status akan muncul disamping progress bar, apabila proses penarikan data berhasil status akan berwarna hijau dan tertulis Sukses, dan apabila gagal status akan berwarna kuning/merah dan muncul pesan error.

- h. Jumlah data yang ditarik akan muncul disamping nama Satuan Pendidikan, untuk melihat rekap lebih rinci Klik pada nama Satuan Pendidikan.

2. Biodata Peserta

Menu Biodata Peserta merupakan fasilitas yang digunakan sebagai sarana untuk melihat data peserta yang dimiliki oleh Satuan Pendidikan tertentu.



Cek	Nomor Peserta	Jenjang	NISN	Nama Peserta	Jenis Kelamin	Tempat Lahir
<input type="checkbox"/>		Paket A/Ula	2062290592	TEGUH PRASETYO	Laki-laki	Bogor
<input type="checkbox"/>		Paket A/Ula	0101287814	ADINDA ZAHIRA	Perempuan	JAKARTA
<input type="checkbox"/>		Paket A/Ula	0068778482	MUHAMMAD OKKI SYAHPUTRA	Laki-laki	JAKARTA
<input type="checkbox"/>		Paket A/Ula	0085199935	MUHAMMAD APRIYANSYAH	Laki-laki	Jakarta
<input type="checkbox"/>		Paket A/Ula	2083339246	NADYA MAHARANI PUTRI	Perempuan	Bogor
<input type="checkbox"/>		Paket A/Ula	0084286722	FERRYANSYAH	Laki-laki	JAKARTA
<input type="checkbox"/>		Paket A/Ula	2072684994	KESYHA NOVELIA	Perempuan	Jakarta

Gambar 17. Tampilan biodata peserta

3. Generate Sampling

Menu *Generate Sampling* merupakan fasilitas yang digunakan sebagai sarana untuk memilih peserta secara acak berdasarkan sistem sesuai jumlah yang ditentukan. Untuk peserta paket A sejumlah 30 peserta dan untuk paket B dan C sejumlah 45.



Kode	Nama	Jenis	Biodata	Jumlah Sampling		Status	Waktu Sampling	Prov
				Utama	Cadangan			
<input checked="" type="checkbox"/> 01010001	P2965971 PKBM Negeri 02 Karet Tengsin	PKBM	10	10		✓	2021-05-19 09:54:43	DKI JAKARTA
<input checked="" type="checkbox"/> 01010002	P2965972 PKBM 23 Kebon Melati	PKBM	7	7		✓	2021-05-19 09:54:43	DKI JAKARTA
<input checked="" type="checkbox"/> 01010003	P2965973 PKBM Nurani Insani	PKBM				✗		DKI JAKARTA
<input type="checkbox"/> 01010004	P9926239 PKBM VICKERY	PKBM	11	11		✓	2021-05-19 09:54:43	DKI JAKARTA
<input type="checkbox"/> 01010005	P9920239 PKBM NUSANTARA BENDUNGAN HILIR	PKBM				✗		DKI JAKARTA
<input type="checkbox"/> 01010006	P2965983 PKBM DENTA	PKBM				✗		DKI JAKARTA
<input type="checkbox"/> 01010007	P2965984 PKBM Pelita Hati	PKBM	2	2		✓	2021-05-19 09:54:43	DKI JAKARTA

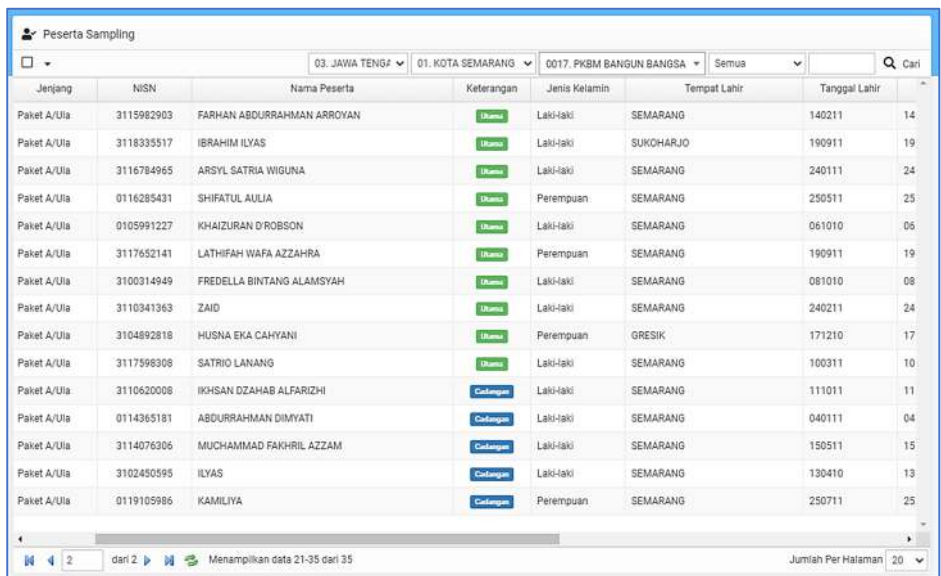
Gambar 18. Tampilan generate sampling

Langkah-langkah *generate sampling*:

- a. Pilih Jenjang
- b. Pilih Provinsi
- c. Pilih Kota/Kabupaten
- d. Proses Sampling dapat dilakukan dalam 2 (dua) cara:
 - Sampling Per Wilayah
Menu ini digunakan untuk melakukan proses sampling pada satu wilayah tertentu
 - Sampling Data Terceklis
Menu ini digunakan untuk melakukan proses sampling pada beberapa Satuan Pendidikan yang dicentang.

4. Peserta Sampling

Menu Peserta Sampling merupakan fasilitas yang digunakan sebagai sarana untuk melihat data peserta yang sudah disampling yang dimiliki oleh Satuan Pendidikan tertentu.



Jenjang	NISN	Nama Peserta	Keterangan	Jenis Kelamin	Tempat Lahir	Tanggal Lahir	
Paket A/Uia	3115982903	FARHAN ABDURRAHMAN ARROYAN	Uia	Laki-laki	SEMARANG	140211	14
Paket A/Uia	3118335517	IBRAHIM ILYAS	Uia	Laki-laki	SUKOHARJO	190911	19
Paket A/Uia	3116784965	ARSYL SATRIA WIGUNA	Uia	Laki-laki	SEMARANG	240111	24
Paket A/Uia	0116285431	SHIFATUL AULIA	Uia	Perempuan	SEMARANG	250511	25
Paket A/Uia	0105991227	KHAIZURAN D'ROBSON	Uia	Laki-laki	SEMARANG	061010	06
Paket A/Uia	3117652141	LATHIFAH Wafa AZZAHRA	Uia	Perempuan	SEMARANG	190911	19
Paket A/Uia	3100314949	FREDELLA BINTANG ALAMSYAH	Uia	Laki-laki	SEMARANG	081010	08
Paket A/Uia	3110341363	ZAID	Uia	Laki-laki	SEMARANG	240211	24
Paket A/Uia	3104892818	HUSNA EKA CAHYANI	Uia	Perempuan	GRESIK	171210	17
Paket A/Uia	3117596308	SATRIO LANANG	Uia	Laki-laki	SEMARANG	100311	10
Paket A/Uia	3110620008	IKHSAN DZAHAB ALFARIZHI	Catangan	Laki-laki	SEMARANG	111011	11
Paket A/Uia	0114365181	ABDURRAHMAN DIMYATI	Catangan	Laki-laki	SEMARANG	040111	04
Paket A/Uia	3114076306	MUCHAMMAD FAKHRIL AZZAM	Catangan	Laki-laki	SEMARANG	150511	15
Paket A/Uia	3102450595	ILYAS	Catangan	Laki-laki	SEMARANG	130410	13
Paket A/Uia	0119105986	KAMILIYA	Catangan	Perempuan	SEMARANG	250711	25

Gambar 19. Tampilan data peserta sampling

5. Generate Nomor Peserta

Modul Generate Nomor Peserta merupakan fasilitas yang digunakan untuk memberikan nomor peserta pada data siswa. Berikut tampilan generate nomor peserta.

<input type="checkbox"/>	Kode	Nama Sekolah
<input type="checkbox"/>	0001	0001. PKBM Negeri 02 Karet Tengsin
<input type="checkbox"/>	0002	0002. PKBM 23 Kebon Melati
<input type="checkbox"/>	0003	0003. PKBM Nurani Insani

Gambar 20. Tampilan generate nomor peserta

Langkah-langkah Generate Nomor Peserta data siswa:

- Pilih Jenjang
- Pilih Provinsi
- Pilih Kota/Kabupaten
- Pilih Sekolah yang akan di beri nomor peserta UN
- Untuk melakukan proses generate Klik Tombol Generate.
- Untuk menutup jendela generate klik tombol (x)

E. Rekap dan Laporan

Modul Rekap merupakan fasilitas yang digunakan untuk melihat rekap baik itu berdasarkan wilayah maupun satuan pendidikan. Berikut adalah contoh-contoh rekap yang dapat ditampilkan maupun di unduh.

1. Rekap Nasional

Jenis	Status	Jumlah Satuan Pendidikan	Paket A									Paket B								
			Jumlah Peserta			Jumlah Utama			Jumlah Cadangan			Jumlah Peserta			Jumlah Utama					
			L	P	Jml	L	P	Jml	L	P	Jml	L	P	Jml	L	P	Jml			
PKBM/SKB	Negeri	473	88	50	138							371	195	566	3					
PKBM/SKB	Swasta	10387	464	362	826							953	592	1545	60	41	101			
Pongpes	Negeri																			
Pongpes	Swasta	2331										2	3	5						
TOTAL		13191	552	412	964	0	0	0	0	0	0	1326	790	2116	63	41	104			

Gambar 21. Tampilan rekap nasional

2. Rekap Berdasarkan Provinsi

Kode Prop	Provinsi	Jumlah Satuan Pendidikan	Paket A									Paket B								
			Jumlah Peserta			Jumlah Utama			Jumlah Cadangan			Jumlah Peserta			Jumlah Utama					
			L	P	Jml	L	P	Jml	L	P	Jml	L	P	Jml	L	P	Jml			
01	DKI JAKARTA	261	504	378	882							1206	698	1904	10	2	12			
02	JAWA BARAT	1895	48	34	82							120	92	212	53	39	92			
03	JAWA TENGAH	1337																		
04	DI YOGYAKARTA	248																		
05	JAWA TIMUR	1637																		

Gambar 22. Tampilan rekap provinsi

3. Rekap Berdasarkan Kota/Kabupaten

Kode Prop	Provinsi	Kode Rayon	Kota/Kabupaten	Jumlah Satuan Pendidikan	Paket A												
					Jumlah Peserta			Jumlah Utama			Jumlah Cadangan			Jl.			
					L	P	Jml	L	P	Jml	L	P	Jml	L	P	Jml	
01	DKI JAKARTA	01	KOTA JAKARTA PUSAT	24	26	18	44										86
01	DKI JAKARTA	02	KOTA JAKARTA UTARA	39	106	90	196										223
01	DKI JAKARTA	03	KOTA JAKARTA BARAT	49	103	51	154										182
01	DKI JAKARTA	04	KOTA JAKARTA SELATAN	68	148	116	264										370
01	DKI JAKARTA	05	KOTA JAKARTA TIMUR	79	111	101	212										310
01	DKI JAKARTA	06	KABUPATEN KEPULAUAN SERIBU	2	10	2	12										35
02	JAWA BARAT	01	KOTA BANDUNG	89	48	34	82										120

Gambar 23. Tampilan rekap kota/kabupaten

4. Rekap Berdasarkan Satuan Pendidikan

Satuan Pendidikan	Jenis	Status	Status AN	Paket A													
				Jumlah Peserta			Jumlah Utama			Jumlah Cadangan			Jumlah Peserta				
				L	P	Jml	L	P	Jml	L	P	Jml	L	P	Jml		
PKBM Negeri 02 Karet Tengsin	PKBM	Negeri	✓	6	1	7										13	2
PKBM 23 Kebon Melati	PKBM	Negeri	✓		1	1										10	5
PKBM Nurani Insani	PKBM	Swasta	✓													1	
PKBM VICKERY	PKBM	Swasta	✓	2	2	4									9	4	

Gambar 24. Tampilan rekap satuan Pendidikan

F. Cetak Dokumen

1. DNS (Data Nominasi Sementara)

Rekap DNS digunakan untuk menampilkan data nominasi sementara peserta Asesmen Nasional. Untuk lebih jelasnya dapat dilihat dalam gambar di bawah ini:

PENANDATANGAN

Penandatanganan: Dinas Provinsi
 Jabatan: Kepala Dinas
 Tanggal Cetak: 30-07-2022
 Template TTD: [Browse]
 Kota: Jakarta

DATA SEKOLAH

Jenjang: Paket C/Ulya
 Jenis Sekolah: PKBM/SKB
 Provinsi: 01. DKI JAKARTA
 Kota/Kabupaten: 01. KOTA JAKARTA PUSAT

<input checked="" type="checkbox"/>	Kode	Nama Sekolah
<input checked="" type="checkbox"/>	0001	0001. PKBM Negeri 02 Karet Tengsin
<input checked="" type="checkbox"/>	0002	0002. PKBM 23 Kebon Melati
<input checked="" type="checkbox"/>	0003	0003. PKBM Nurani Insani
<input checked="" type="checkbox"/>	0004	0004. PKBM VICKERY
<input checked="" type="checkbox"/>	0007	0007. PKBM Pelita Hati
<input checked="" type="checkbox"/>	0008	0008. PKBM CIKINI
<input checked="" type="checkbox"/>	0010	0010. PKBM BUDAYA
<input checked="" type="checkbox"/>	0011	0011. PKBM Windsor

[Cetak]

Gambar 25. Tampilan cetak DNS

- c. Pilih Jabatan
- d. Pilih Tanggal Cetak
- e. Pilih Kota tempat mencetak
- f. Pilih Provinsi
- g. Pilih Kota/Kabupaten
- h. Seleksi data sekolah yang akan di cetak DNT-nya
- i. Gunakan tombol DNT untuk menampilkan data DNT
- j. Gunakan tombol (x) untuk menutup jendela DNT
- k. Untuk Mencetak Gunakan Tampil Print

PENANDATANGAN

Penandatanganan: Dinas Provinsi
 Jabatan: Kepala Dinas
 Tanggal Cetak: 30-07-2022
 Template TTD: [Browse]
 Kota: Jakarta

DATA SEKOLAH

Jenjang: Paket C/Ulya
 Jenis Sekolah: PKBM/SKB
 Provinsi: 01. DKI JAKARTA
 Kota/Kabupaten: 01. KOTA JAKARTA PUSAT

<input checked="" type="checkbox"/>	Kode	Nama Sekolah
<input checked="" type="checkbox"/>	0001	0001. PKBM Negeri 02 Karet Tengsin
<input checked="" type="checkbox"/>	0002	0002. PKBM 23 Kebon Melati
<input checked="" type="checkbox"/>	0003	0003. PKBM Nurani Insani
<input checked="" type="checkbox"/>	0004	0004. PKBM VICKERY
<input checked="" type="checkbox"/>	0007	0007. PKBM Pelita Hati
<input checked="" type="checkbox"/>	0008	0008. PKBM CIKINI
<input checked="" type="checkbox"/>	0010	0010. PKBM BUDAYA
<input checked="" type="checkbox"/>	0011	0011. PKBM Windsor

[Cetak]

Cetak Daftar Nominasi

Cetak

KEMENTERIAN PENDIDIKAN, KEBUDAYAAN, RISET, DAN TEKNOLOGI
KEPALA BIDANG PAUD DAN DIKMAS
ASESMEN NASIONAL PAKET C/ULYA TAHUN 2022

DNT

**** DAFTAR PESERTA ASESMEN NASIONAL ****

Provinsi : 01 - DKI JAKARTA
 Kota/Kabupaten : 01 - KOTA JAKARTA PUSAT
 Satuan Pendidikan : 0011 - PKBM Windsor

Sub Rayon :
 NPSN : P2965978

No Urut	Nomor Peserta	NISN	Nama Peserta	L/P	Tempat Lahir	Tanggal Lahir	Peserta	PRG
1	C-22-01-01-0011-0001-8	0059603254	Theodora Occlavia Karyn Tjahja	P	Jakarta	12 Oktober 2005	Utama	IPA
2	C-22-01-01-0011-0002-7	0061814240	Muhammad Fadhlan Abdillah	L	Jakarta	19 Mei 2006	Utama	IPS
3	C-22-01-01-0011-0003-6	0028904272	VANNES ANDERSON	L	JAKARTA	17 September 2002	Utama	IPS
4	C-22-01-01-0011-0004-5	0049037591	FARHAN PUTRO WICAKSONO	L	CIMAH	07 November 2004	Utama	IPS

Jakarta, 02 Agustus 2022
 Kepala Dinas

Henry Nurhayani
 NIP. 196808011995032004

Gambar 28. Tampilan cetak DNT

G. Tools

1. Sinkronisasi PD-DATA

Menu Sinkronisasi PD-DATA merupakan fasilitas yang digunakan untuk melakukan sinkronisasi rekap jumlah peserta antara sistem pendataan BIOAN dengan PD-DATA

Sinkronisasi PD-DATA

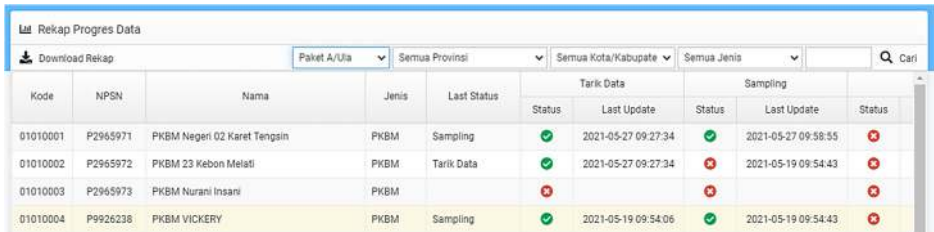
Sinkronisasi Download Rekap D2. JAWA BARAT Semua Kota/Kabupaten Semua Jenis

	Kode	NPSN	Audit	Status AN	Keterangan	Nama	Nama PD-DATA	Jenis
<input type="checkbox"/>	02010004	P2961055	✓	AN	Sudah Import	PKBM CITRA PRIANGAN	PKBM CITRA PRIANGAN	PKBM/SKB
<input type="checkbox"/>	02010005	P9908903	✓	AN	Sudah Import	PKBM MDC (MASA DEPAN CERAH)	PKBM MDC (MASA DEPAN CERAH)	PKBM/SKB
<input type="checkbox"/>	02010006	P9948552	✓	AN	Sudah Import	PKBM DAARUL MUQORROBIN	PKBM DAARUL MUQORROBIN	PKBM/SKB
<input type="checkbox"/>	02010007	P9952429	✓	AN	Sudah Import	PKBM HOLIS	PKBM HOLIS	PKBM/SKB
<input type="checkbox"/>	02010008	P9952573	✓	AN	Sudah Import	PKBM BINTANG HARAPAN	PKBM BINTANG HARAPAN	PKBM/SKB
<input type="checkbox"/>	02010009	69936739	✓	AN	Belum Import Data	PPS. NURUL FALAH WUSTHA	PPS. NURUL FALAH WUSTHA	Ponpes

Gambar 29. Tampilan sinkronisasi PD-DATA

2. Rekap Progres Data

Menu Rekap Progres Data merupakan fasilitas yang digunakan sebagai sarana untuk melihat rekap data yang sudah diproses.

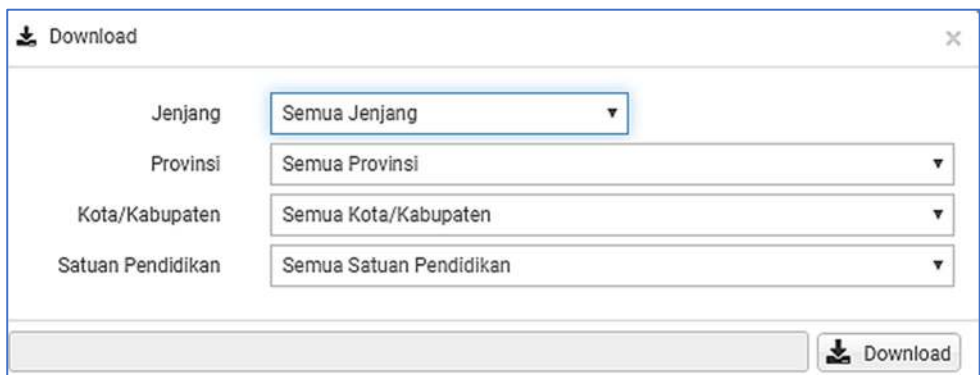


Kode	NPSN	Nama	Jenis	Last Status	Tarik Data		Sampling		
					Status	Last Update	Status	Last Update	Status
01010001	P2965971	PKBM Negeri 02 Karet Tengsin	PKBM	Sampling	✓	2021-05-27 09:27:34	✓	2021-05-27 09:58:55	✗
01010002	P2965972	PKBM 23 Kebon Melati	PKBM	Tarik Data	✓	2021-05-27 09:27:34	✗	2021-05-19 09:54:43	✗
01010003	P2965973	PKBM Nurani Insani	PKBM		✗		✗		✗
01010004	P9926238	PKBM VICKERY	PKBM	Sampling	✓	2021-05-19 09:54:06	✓	2021-05-19 09:54:43	✗

Gambar 30. Tampilan rekap progress data

H. Download

Menu Download merupakan fasilitas yang digunakan sebagai sarana untuk mengunduh data Satuan Pendidikan dan Peserta. Berikut tampilan menu download:



Gambar 31. Tampilan download data


Langkah-langkah mengunduh data

- Pilih Jenjang
- Pilih Provinsi
- Pilih Kota/Kabupaten
- Pilih Satuan Pendidikan
- Gunakan tombol Download untuk memulai proses download
- Tunggu sampai progress bar terisi penuh
- Gunakan tombol (x) untuk menutup jendela Download

h. Di dalam berkas hasil download sudah terdapat beberapa berkas diantaranya Provinsi, Kota/Kabupaten, Satuan Pendidikan dan Peserta

I. Pengaturan Akun

Menu Pengaturan Akun digunakan untuk mengganti profil data Akun, misalnya Password, Nama Lengkap, Email, Telepon dan Foto Profil. Berikut tampilan dari menu Pengaturan Akun

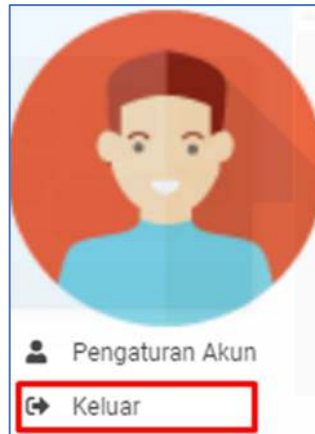


The screenshot shows a web form titled "Pengaturan Akun". At the top, there is a profile picture placeholder with a "Browse" button (green) and a "Hapus" button (red). Below this are several input fields: "Username" with the value "CDKI01", "Password", "Ulangi Password", "Nama Lengkap" with the value "DKI JAKARTA", "Email", and "Telepon". A "Simpan" button is located at the bottom right of the form.

Gambar 32. Tampilan pengaturan akun

J. Logout

Menu Logout digunakan untuk keluar dari Aplikasi Pendataan dan menghapus session yang sedang berjalan. Menu logout terdapat pada pojok kanan atas Halaman Utama. Untuk lebih jelasnya dapat dilihat dalam gambar di bawah ini:



Gambar 33. Tampilan logout/keluar

**** Selamat Bekerja ****